

## NOTRE SELECTION

Fonds en euros	Performance du portefeuille		
	2008	2007	2006
GAN	4,50 %	4,50 %	4,40 %
GENERALI – Euro Innovalia	4,70 %	4,70 %	4,80 %
AVIVA	4,40 %	4,25 %	4,01 %
CARDIF		4,20 %	4,02 %

Gestion « Prudence »	Performance du portefeuille			
	3 mois	1 an	3 ans	5 ans
GAN FR0007010224	+ 4,01 %	+ 4,07 %	+ 6,90 %	+ 17,48 %
GENERALI FR0007494760	+ 2,60 %	- 3,99 %	- 0,28 %	+ 9,37 %
AVIVA FR0007032743	+ 3,30 %	- 6,30 %	- 4,06 %	+ 9,32 %




Gestion « Equilibre »	Performance du portefeuille			
	3 mois	1 an	3 ans	5 ans
GAN FR0007010228	+ 4,81 %	- 15,44 %	- 4,72 %	+ 18,51 %
GENERALI FR0007494778	+ 0,02 %	- 20,05 %	- 19,92 %	+ 7,04 %
AVIVA FR0007032719	+ 4,09 %	- 18,94 %	- 13,59 %	+ 1,56 %
CARDIF FR0007006911	+ 1,58 %	- 13,27 %	- 11,30 %	+ 4,96 %





Gestion « Dynamique »	Performance du portefeuille			
	3 mois	1 an	3 ans	5 ans
GAN FR0010271460	+ 5,43 %	- 33,03 %	+ 13,92 %	+ 59,57 %
GENERALI FR0007494786	- 1,48 %	- 30,64 %	- 30,78 %	- 13,64 %
AVIVA FR0007032735	+ 3,85 %	- 28,85 %	- 25,73 %	- 7,78 %
CARDIF FR0007006929	- 1,32 %	- 28,61 %	- 27,98 %	+ 9,36 %






Gestion « PEA »	Performance du portefeuille			
	6 mois	2007	2006	2005
Centre Français du Patrimoine	- 1,10 %	- 32,84 %	- 29,64 %	- 2,54 %
Indice de référence	+ 0,92 %	- 36,73 %	- 30,72 %	- 2,46 %


Gestion « Trésorerie d'entreprise »	Performance du portefeuille			
	6 mois	2007	2006	2005
Centre Français du Patrimoine	+ 0,64 %	+ 3,06 %	+ 7,84 %	+ 9,87 %
Indice de référence	+ 0,62 %	+ 3,35 %	+ 9,59 %	+ 13,38 %





**SICAV & FCP**



<b>ACTIONS FRANCAISES</b>					
		<b>3 mois</b>	<b>1 an</b>	<b>3 ans</b>	<b>5 ans</b>
<b>Centifolia</b> FR0007076930		+ 10,71 %	- 25,58 %	- 10,82 %	+ 31,99 %
<b>Tricolore Rendement</b> FR0010588343		+ 10,65 %	- 23,42 %	- 11,88 %	+ 29,13 %
<b>Oddo Avenir</b> FR0000989899		- 1,58 %	- 29,38 %	+ 17,43 %	+ 42,49 %

<b>ACTIONS EUROPE</b>					
		<b>3 mois</b>	<b>1 an</b>	<b>3 ans</b>	<b>5 ans</b>
<b>Carmignac Grande Europe</b> LU0099161993		- 6,03 %	- 37,13 %	- 25,01 %	+ 22,98 %
<b>Centrale Actions Euro</b> FR0010191627		- 1,84 %	- 45,33 %	- 42,45 %	- 19,44 %
<b>Pictet Funds Lux Eastern</b> LU0130731390		+ 2,15 %	- 37,43 %	- 29,30 %	+ 0,11 %
<b>Baring Eastern Europe Fund</b> IE0004852103		- 22,32 %	- 66,17 %	- 49,01 %	+ 13,88 %

<b>ACTIONS INTERNATIONALES</b>					
		<b>3 mois</b>	<b>1 an</b>	<b>3 ans</b>	<b>5 ans</b>
<b>Generali Rendement Monde</b> FR0007064407		- 2,11 %	- 30,24 %	- 31,75 %	- 7,45 %
<b>Shanti India</b> FR0010232660		- 32,13 %	- 71,98 %	- 38,96 %	-
<b>Saint-honoré Inde</b> FR0010479931		- 9,73 %	- 64,63 %	- 27,45 %	-
<b>HSBC GIF Brazil Equity</b> LU0196696453		+ 3,71 %	- 60,77 %	- 36,44 %	-
<b>DWS Russia</b> LU0146864797		- 40,13 %	- 83,41 %	- 72,77 %	- 46,31 %

<b>MONÉTAIRES DYNAMIQUES</b>					
		<b>3 mois</b>	<b>1 an</b>	<b>3 ans</b>	<b>5 ans</b>
<b>Alteram Trésorerie Plus EUR</b> FR0007070461		- 3,73 %	- 11,71 %	- 3 %	+ 7,22 %

<b>GESTION ALTERNATIVE</b>					
		<b>3 mois</b>	<b>1 an</b>	<b>3 ans</b>	<b>5 ans</b>
<b>Carmignac Patrimoine</b> FR0010135103		+ 7,67 %	- 0,07 %	+ 12,19 %	+ 40,87 %
<b>Seven World Ass All Fund II</b> FR0010420000		+ 2,28 %	- 0,16 %	-	-
<b>LFP Convictions P</b> FR0007085691		+ 0,39 %	- 3,71 %	+ 8,40 %	+ 34,44 %
<b>Sycomore L/S Opportunities</b> FR0010363366		+ 9,79 %	- 12,94 %	-	-

<b>OR &amp; MATIÈRES PREMIÈRES</b>					
		<b>3 mois</b>	<b>1 an</b>	<b>3 ans</b>	<b>5 ans</b>
<b>MLIIF World Gold E</b> LU0171306680		+ 6,01 %	- 38,51 %	- 12,65 %	+ 19,84
<b>Invesco Energy Eur Class E</b> LU0123358656		+ 6,51 %	- 37,93 %	- 28,31 %	+ 62,61 %

**Des renseignements complémentaires ?  
Contactez [accueil@assurances-buisson.fr](mailto:accueil@assurances-buisson.fr)**